



()

ZHONGXINGHUA CERTIFIED PUBLIC ACCOUNTANTS LLP



18

2

3

4

5

,

6

7

8

APP

3 5 6 7

5

	2023 1-3			2022		
	7,512.83	92.52%	77.66%	41,620.99	94.98%	73.6%
	606.97	7.48%	34.32%	2,201.31	5.02%	3.72%
	8,119.80	100.00%	74.42%	43,822.30	100%	70.13%

	2021	2020
--	------	------

	2023 1-3	2022
--	----------	------

	2022	2021	2020
	63.80%	58.71%	50.12%
	18.52%	2.34%	9.22%
	53.84%	50.43%	60.87%
	45.39%	37.16%	40.07%
	70.13%	64.74%	42.36%

--	--	--

			/			
--	--	--	---	--	--	--

1	2090	2,090.00	1,362.97
---	------	----------	----------

3 4

5

					/		
1	LQ000 16463	2090	2,090.00	284.86	1,362.97	2021/2/26	
2	LQ000 16464	6	4,071.00	844.05	2,073.32	2020/10/29	
3	LQ000 16465	7682 3081	10,763.00	1,641.6	1,525.23	2020/11/26	
4	GXLQ ZXQY 22-6	20220401	2,235.00	641.00	2,868.01	2022/3/25	
			6,161.00	1,128.91	1,957.38	-	-

	14.43	27.84%	21-45

	18.49	35.68%	11-20
	11.74	22.66%	10
	7.17	13.83%	-

			/
2016	4,505.04	19,422.60	2,319.49
2015	5,488.62	24,440.10	2,245.74

				/	
		17,388.43	31	556.07	
		9,397.96	25	382.65	
		9,939.94	13	767.08	
		213.16	1	188.64	
		7,048.39	39	181.49	
		896.89	-	-	
		44,884.77	109	412.72	
	-	237.55	4	59.47	
	-	3,796.42	18	207.07	
	-	48,918.74	131	373.19	-

	43,987.81	-	43,987.81
	3.69	3.69	-
	1,076.89	180.00	896.89
	45,068.39	183.69	44,884.70

	45,452.94	-	45,452.94
	3.69	3.69	-
	1,069.68	180.00	889.68
	46,526.30	183.69	46,342.61

	54,866.44	-	54,866.44
	3.69	3.69	-
	1,044.64	-	1,044.64
	55,914.77	3.69	55,911.08

	57,384.81	-	57,384.81
	3.69	-	3.69
	969.44	-	969.44
	58,357.93	-	58,357.93

		628.30	823.36	359.49
		0.00		0.00
		3.46%	4.88%	2.16%
		0.00%	2.77%	0.00%
		149,093.39	140,355.89	141,798.77
		0.00	0.00	0.00
		0.00	0.00	0.00
		0.00%	0.00%	0.00%
		0.00%	0.00%	0.00%
		1.70%	2.67%	1.71%
		0.03%	0.95%	0.07%
		46,526.30	55,914.77	58,357.93
		183.69	3.69	0.00
		180.00	3.69	0.00
		0.39%	0.01%	0.00%
		0.39%	0.01%	0.00%

	-	40.00%	2001	400.00	2001	400.00		
	2,430.55	40.00%	2016	8,000.00	2017 2018	5,760.00		
	-	40.00%	2016	480.00	2016	480.00		
	2,430.55	-	-	8,880.00	-	6,640.00	-	

	334.48	-	1997	445.00	1997 1998	196.87		
	89.76	5.00%	2007 2012	150.00	2007 2012	150.00		
	424.24	-	-	595.00	-	346.87	-	-

	1,821.05	0.01%	2000	1,072.50	2000	1,072.50		

2

43,604,651

3

28.15

17,214.23

3,621.32

17,214.23

3,684.35

1

2

3

4

5

6

7

8

9

10

11

5 6 7 9 10

	7,000.00	0
	5,000.00	0
	9,600.00	0
	10,000.00	0
	31,600.00	0

1				40,000.00	
2		B		40,000.00	

	2023 1 7-8	2023 4	2023 7 4	2023 7	2023 7-8
	2023 3				
	2023 4 5 1.047		2023 3 2023 3 1.047	2023 6	
	2023 4		2023 3	2023 6	
	2023 6		2023 4 2023 5	2023 7	

	2023 1-3	2022	2021	2020
	11,673.46	73,352.29	47,596.72	51,816.08
	5,408.31	26,860.76	5,465.49	3,672.17
	5,754.22	44,244.98	16,434.38	4,388.06

		T1	T2	T3	T4	T5	T6
1		16,523.65	23,621.84	13,355.50	16,880.31	17,068.52	17,259.05
1.1		-	-	13,355.50	16,880.31	17,068.52	17,259.05
1.2		16,523.65	23,621.84	-	-	-	-

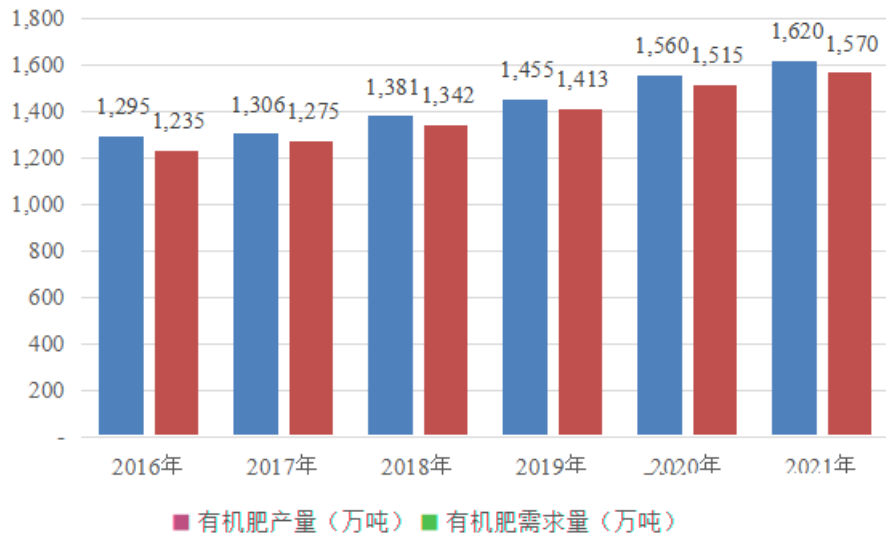
地区	产需差(亿方)	2021年产量(亿方)	产量占比(%)	消费量(亿方)	消费量占比(%)	
新疆区	225.6	387.6	18.9%	162.0	4.5%	
内蒙古	189.3	260.3	12.7%	71.0	2.0%	
陕西省	122.1	294.1	14.3%	172.0	4.8%	
山西省	21.3	122.6	6.0%	101.3	2.8%	
青海省	21.0	62.0	3.0%	41.0	1.1%	
西藏区	-0.5	0.0	0.0%	0.6	0.0%	
黑龙江省	-4.5	50.5	2.5%	55.0	1.5%	
贵州省	20.0	0.6%	贵州省	-14.8	5.2	0.3%
云南省	25.0	0.7%	云南省	-25.0	0.0	0.0%
广西区	30.0	0.8%	广西区	-29.8	0.2	0.0%
重庆市	123.7	3.5%	重庆市	-36.6	87.1	4.2%
宁夏区	37.0	1.0%	宁夏区	-36.8	0.2	0.0%
甘肃省	42.0	1.2%	甘肃省	-37.8	4.2	0.2%
江西省	43.0	1.2%	江西省	-43.0	0.0	0.0%
湖南省	51.0	1.4%	湖南省	-51.0	0.0	0.0%
海南省	69.0	1.9%	海南省	-61.0	8.0	0.4%
安徽省	72.0	2.0%	安徽省	-69.7	2.3	0.1%
天津市	109.0	3.1%	天津市	-70.0	39.0	1.9%
福建省	78.6	2.2%	福建省	-78.6	0.0	0.0%
湖北省	84.0	2.4%	湖北省	-82.7	1.3	0.1%
辽宁省	92.0	2.6%	辽宁省	-84.1	7.9	0.4%
上海市	119.0	3.3%	上海市	-101.8	17.2	0.8%
河南省	131.0	3.7%	河南省	-128.1	2.9	0.1%
浙江省	199.0	5.0%	浙江省	-199.0	0.0	0.0%
北京市	228.0	6.1%	北京市	-228.0	0.0	0.0%
河北省	230.4	6.2%	河北省	-230.4	0.0	0.0%
山东省	231.5	6.5%	山东省	-231.5	0.0	0.0%
广东省	313.8	0.9%	广东省	364.0	10.2%	6.6%
江苏省		0.0%	江苏省	313.7	8.8%	

	2,090	2,090	4,180

	0.418
	5.3
	228
	222.7
	7.89%
	0.18%
	0.19%

1570

3.6%



	7.5	7.5	15

	15
	1,620
	1,570
	0.93%

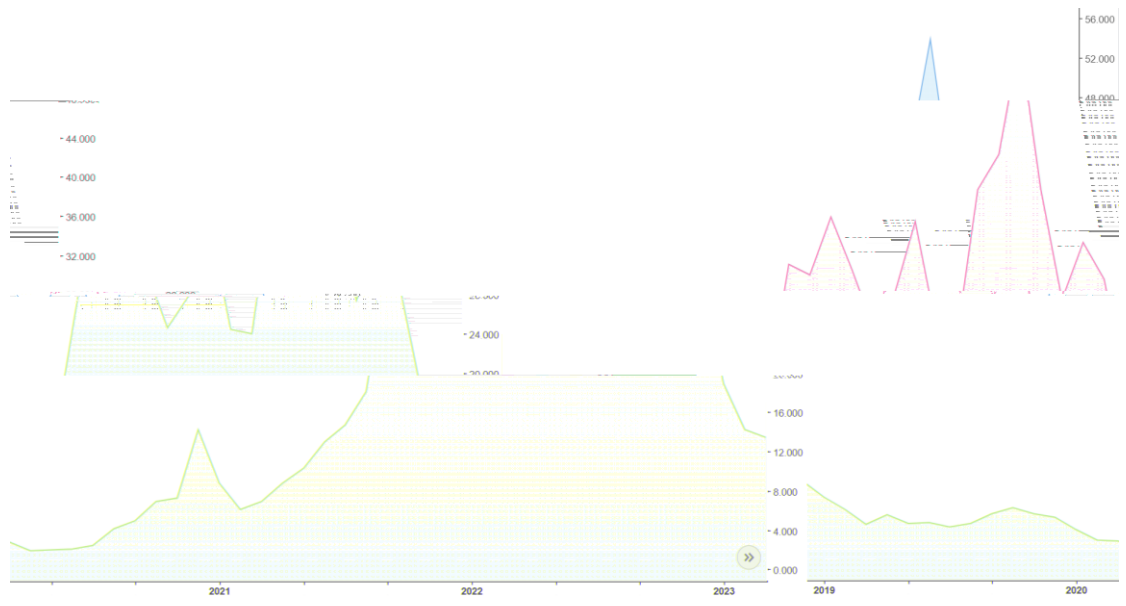
	2.2	2.2	4.4

1		
2		
3		
4		
5		
6		

	T1	T2	T3	T4	T5	T6
	-	-	80%	100%	100%	100%
	-	-	1,672.70	2,090.88	2,090.88	2,090.88
/	-	-	2.70	2.74	2.78	2.82
	-	-	4,516.30	5,730.06	5,816.01	5,903.25

	T7	T8	T9	T10	T11	T12
	100%	100%	100%	100%	100%	100%
	2,090.88	2,090.88	2,090.88	2,090.88	2,090.88	2,090.88

/



		/		
	211,200.00	153.00	3,231.36	1%
	33,870.00	755.00	2,557.19	

	T3	T4	T5	T6	T7
	13,355.50	16,880.31	17,068.52	17,259.05	17,451.91
	9,322.80	10,965.30	11,041.24	11,118.30	11,196.51
	30.20%	35.04%	35.31%	35.58%	35.84%
	1,765.33	3,638.78	3,875.32	3,598.81	3,807.64
	13.22%	21.56%	22.70%	20.85%	21.82%



	T8	T9	T10	T11	T12	
	17,647.15	17,844.79	18,044.86	18,247.40	18,342.79	17,214.23
	11,275.88	11,356.43	11,438.20	11,521.21	11,605.48	11,084.13
	36.10%	36.36%	36.61%	36.86%	36.73%	35.61%
	4,017.40	3,624.09	3,805.49	3,987.71	4,092.60	3,621.32
	22.77%	20.31%	21.09%	21.85%	22.31%	21.04%

		()	()		
		6,235.72	2,903.46	49.83%	2009
		20,360.00	8,083.00	30.10%	2023
		39,556.00	-	21.37%	2020
		39,202.00	-		
		77,618.00	14,172.00	44.99%	2019
		-	-	36.57%	-
		56,332.43	17,214.23	35.61%	-

		6,743.94	15.30%	6.73	2019
	65 40	100,313.04	13.68%	6.64	2018
	5	7,860.00	13.46%	6.22	2020
			14.15%	6.53	-
		56,332.43	8.94%	7.47	-

2022	(b)	75,663.07	75,663.07
	(c)	33,760.61	34,428.45
		16,880.31	17,214.23
		16,880.31	17,214.23
		-	-
2022	(a/b)	7.65%	7.61%
	(a/c)	17.14%	16.73%
3			
2022	(d)	26,860.76	26,860.76
	(e)	7,349.81	7,305.66
		3,638.78	3,621.32
		3,711.03	3,684.35
		-	-
2022	(a/d)	21.55%	21.44%
	(a/e)	78.75%	78.84%

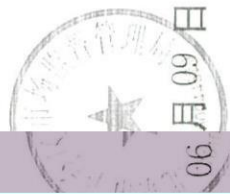
(本页无正文,仅为中兴华会计师事务所(特殊普通合伙)出具的中兴华报字(2023)第010024号《关于福建省永安林业(集团)股份有限公司申请特定对象发行股票审核问询函的回复》之签字页)



扫描市场主体身份证
了解更多登记、备案、
许可、监管信息,体验
更多便民服务。



1号楼南楼



证书序号: 0014686


说明

- 1、《会计师事务所执业证书》是证明持有人经财政部门依法审批，准予执行注册会计师法定业务的凭证。
- 2、《会计师事务所执业证书》记载事项发生变动的，应当向财政部门申请换发。
- 3、《会计师事务所执业证书》不得伪造、涂改、出租、出借、转让。
- 4、会计师事务所终止或执业许可注销的，应当向财政部门交回《会计师事务所执业证书》。

发证机关: 北京市财政局

二〇一三年八月十七日

中华人民共和国财政部制



会计师事务所 执业证书

名称: 中兴华会计师事务所(特殊普通合伙)

首席合伙人: 李尊农

主任会计师:

经营场所: 北京市丰台区丽泽路20号院1号楼南楼20层

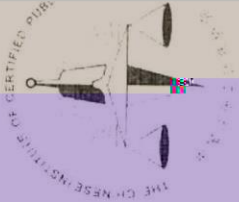
组织形式: 特殊普通合伙

执业证书编号: 1100016

批准执业文号: 京财会许可〔2013〕0066号

批准执业日期: 2013年10月25日





CICPA ACCOUNTANTS

姓名: 谭丽
 Title name: 女
 出生日期: 1966-03
 Date of birth: 北京兴华
 Working unit: 特殊普通合伙
 执业证书编号: 230200314
 Members card No.



-04
 会计师事务所(特
 殊普通合伙)黑龙江分所
 76603041267

中兴华会计师事务所(特殊普通合伙)

报告专用章



黑龙江省注册会计师协会

230200011917



年度检验合格

Annual Renewal Registered



姓名: 郑安春

性别: 男

出生日期: 1966-10-15

工作单位: 黑龙江中芥

会计师事务所: 哈尔滨分所

身份证号码: 2301026611015481



2006年3月31日

1996年6月28日

黑龙江省注册会计师协会
230200010875

中兴华会计师事务所(特殊普通合伙)
报告专用章



注册会计上岗证单位变更事项登记
Registration of the Change of Working Firm by CPA
同意变更
同意变更
同意变更
2001年12月13日
2001年12月13日
2001年12月13日

注册会计上岗证单位变更事项登记
Registration of the Change of Working Firm by CPA
同意变更
同意变更
同意变更
2001年12月13日
2001年12月13日
2001年12月13日